




Sřešní okna pro památkově cenné budovy mají do interiéru přivést co nejvíce světla, ale rozměr a počet oken je limitován úřady. Solara KLASIK je vhodné historizující sřešní okno, splňuje zároveň podmínky památkářů, tepelně-izolační standardy a nabízí o 83% větší plochu skla ve srovnání s běžnou konstrukcí sřešních oken.



Pro informace  
a nabídku volejte  
**+420 244 400 853**



# Solara KLASIK historizující sřešní okna

## SOLÁRA®

SOLARA s.r.o.  
U Skladu 1, 14300 Praha 4 - Modřany  
T+F +420 244 400 853  
GSM +420 602 617 877  
E [info@solara.cz](mailto:info@solara.cz)  
[www.solara.cz](http://www.solara.cz)

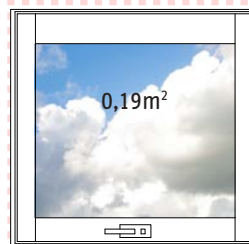
# Solara KLASIK historizující střešní okna

Galerie referencí na [www.solara.cz/reference](http://www.solara.cz/reference)

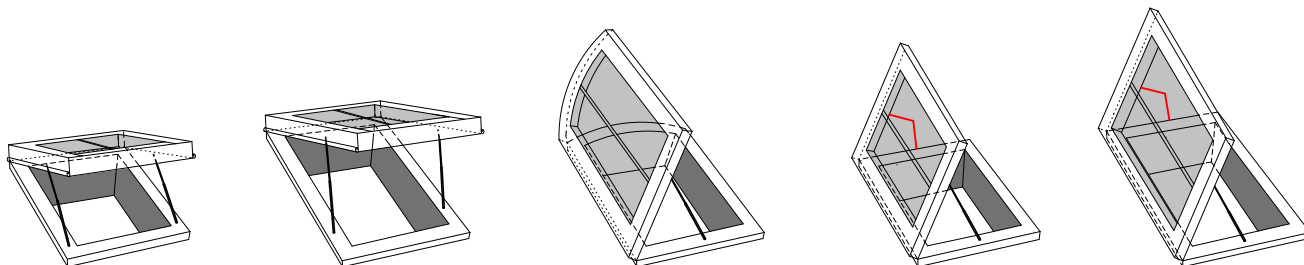
Pohled zevnitř na zabudované střešní okno Solara KLASIK s čistým prosklením 600 x 600 mm



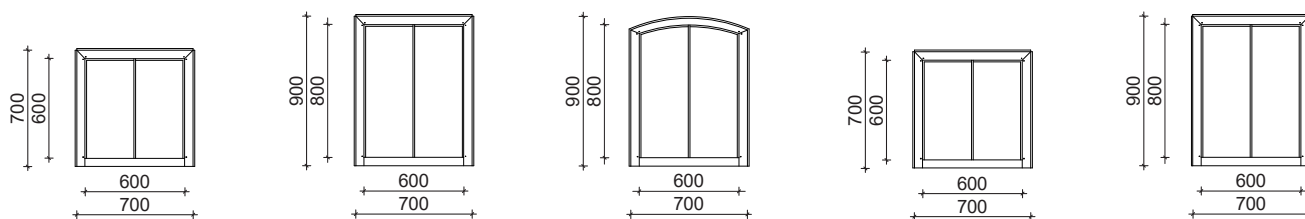
Pohled zevnitř na zabudované střešní okno běžné konstrukce stavebního rozměru 650 x 640 mm



KLASIK	KLASIK Lungo	KLASIK Rondo	KLASIK výlez	KLASIK Lungo výlez
otevírání výklopné	otevírání výklopné	otevírání vpravo z interiéru	otevírání vpravo z interiéru, s aretací	otevírání vpravo z interiéru, s aretací



vnější rozměr je stavební, vnitřní rozměr je míra skla – prosklení



## Technické vlastnosti

- tepelný prostup celého okna v základním provedení s dvojsklem  $U_w = 1,4 W/m^2K$
- zdvojený těsnící límeč, zateplený sendvič rámu i křídla okna, možnost zasklení 3sklem
- rámy a křídla oken z výběrového borovicového masivu
- polohy otevření okna: zavřeno – zajištěná štěrbinová ventilace – plně otevřeno occa 40°, u typů otevíravých do strany occa 80°
- pomocný píst pro snadný zdvih okna
- základní provedení stříbrná klika, možnost luxusní nerezové kliky M&T Lusy či Kvadra (kliky pro Solara KLASIK jsou speciálně upravené)
- typ KLASIK výlez s aretací pro servisní výstup na střechu

## Památkově vstřícná řešení

- Solara KLASIK svým vzhledem navazuje na původní kominické výlezy, vnější plechování je ukončené tzv. návalky
- nové modely umožňují doložení krytiny blíže k oknu, celkové větší zapuštění okna do střešního pláště (okno vizuálně méně vystupuje z krytiny)
- řemeslná výroba z autentických materiálů: tradiční klempířské prvky, masivní borovicové dřevo s možností olejových či voskových povrchů
- upravená konstrukce pro montáž do původních krytin (prejzy, bobrovka, a pod.)